

Mini-Excavatrice Yanmar VIO 15

Poids : 3,704 lbs
Largeur : 3' et 1"
Longueur : 5' et 1"
Profondeur : 6' et 11"
Bucket à Dent : 16"
Bucket à sable : 30"
Bucket à trancher : 10"
Gratte : 47"



Mini-Excavatrice Yanmar VIO 27 avec cabine

Poids : 7,500 lbs
Largeur : 5' et 1"
Longueur : 6' et 7"
Profondeur : 9'
Bucket à Dent : 16"
Bucket à sable : 36"
Gratte : 61"



Mini-Excavatrice Bobcat E35

Avec pouce

Poids : 8,143 lbs
Largeur : 5' et 10"
Longueur : 8' et 3"
Profondeur : 10' et 2"
Bucket à dent : 22"
Bucket à sable : 34'
Gratte : 89"



Mini-Excavatrice Yanmar VIO 35

Poids : 8,500 lbs
Largeur : 5' et 1"
Longueur : 6' et 11"
Profondeur : 10' et 10"
Bucket à dent : 20 1/2"
Bucket à sable : 36"
Gratte : 61"



Mini-Excavatrice Bobcat E42

Avec pousse

Poids : 9,246 lbs
Largeur : 5' et 1"
Longueur : 6' et 7"
Profondeur : 10' et 5"
Bucket à dent : 16"
Bucket à sable : 36"
Gratte : 89"



Mini-Excavatrice Bobcat E45

Avec pince et grappe pivotante

Poids : 10,077 lbs

Largeur : 6' et 6"

Longueur : 10'

Profondeur : 10' et 8"



Mini-Excavatrice Bobcat E50

Avec pince

Poids : 10,677 lbs

Largeur : 6' et 6"

Longueur : 10'

Profondeur : 11' et 6"



Mini-Excavatrice Yanmar VIO 75

Poids : 17,640 lbs

Largeur : 7' et 5"

Longueur : 12"

Profondeur : 14' et 7"

Bucket à dent : 35"

Bucket à sable : 53"

Gratte : 89"



Tracteur Pépine Yanmar CBL40

Poids : 7,750 lbs

Largeur : 5' et 10"

Longueur : 19' et 6 "

Bucket à dent : 18" 1/2



Nacelle – Remorque



Boule : 2''

Modèle :	T350	Panier :	30'' x 48''	Poids :	3400 lbs
Hauteur maximum :	35' (pieds)	Largeur :	57''	Max extension	15'
Travail :	41'	Hauteur :	78''		
Capacité :	500lbs ou 227kg	Longueur :	21''		

Nacelle Haulotte 4 roues motrices articulées diesel

Modele :	HA46JRT
Hauteur Maximum :	46'
Travail :	52'
Capacité :	500 lbs
Panier :	59'' x 31''
Largeur :	7' et 7''
Hauteur :	7' et 7''
Longueur :	23'
Poids :	15,435 lbs
Max extension :	29' et 10''
Rotation	360 degré
Rotation Plateforme :	180 degré
Reservoir Fuel :	19 Gal.



Uniloaders Bobcat S70

Poids : 2185 lbs ou 911kg
Largeur : 35 1/2"
Longueur : 100"
Hauteur : 70"



Uniloaders Case 430

Poids : 5540 lbs ou 2513kg
Largeur : 63.9 "
Longueur : 95.2"
Hauteur : 78"



Plafolift PH20 intérieur électrique

Hauteur de travail : 26 '
Plate forme : 20 '
Plancher : 30" x 80"
Capacité : 750 lbs
Poids : 2280 lbs
Largeur : 32"



Skyjack 4626

Hauteur de travail : 32'
Plate forme : 26'
Plancher : 42" x 84"
Capacité : 1000 lbs
Poids : 4100 lbs



Plafolift PH24 extérieur Diesel



Hauteur de travail : 30'
Plate forme : 24'
Plancher : 6' x 13'
Capacité : 1500 lbs
Poids : 6800 lbs

Plafolift PH34 extérieur diesel

Hauteur de travail : 40'
Plate forme : 34'
Plancher : 6' x 13'
Capacité : 1500 lbs
Poids : 8760 lbs



Plafolift Titan PH37 extérieur diesel



Hauteur de travail : 42' 8"
Plate forme : 36' 8"
Plancher : 7' x 13'
Capacité : 2250 lbs
Poids : 10,221 lbs

Lift au propane 5000 lbs



Manitou

Manitou 6000 lbs

32 pieds de levage

18 000 lbs

Manitou 8000 Lbs

45 pieds de levage



Remorque 5000 lbs

Boule : 2" 5/16

Sans cotés (Structure renforcée.)

Freins électriques

Fond en madriers traités

Deux rampes (rangement à l'arrière)

Dimension : 80" par 16'



Remorque 10 000 lbs Laroche

Boule : 2" 5/16

Freins électriques

Fond en madriers traités

Deux rampes (rangement arrière)

Dimension : 80" par 16'



Remorque fermée 16'x8' 5000 lbs

Boule : 2" 5/16

10 attaches incluses



Trailer Dumper 5000 lbs

Dimension : 5' par 10'

Hauteur : 18 "

Poids :

Boule : 2"





Compacteur à essence réversible

500 lbs Tremix (20"x28")

Modèle : TRMV230DH

Force centrifuge : 8100 lbs



Compacteur 225 lbs MBW (21"x22")

Modèle : GP3550

Force centrifuge : 3550 lbs



Compacteur de sol à essence marche avant

Tremix 130 lbs (13"x20")

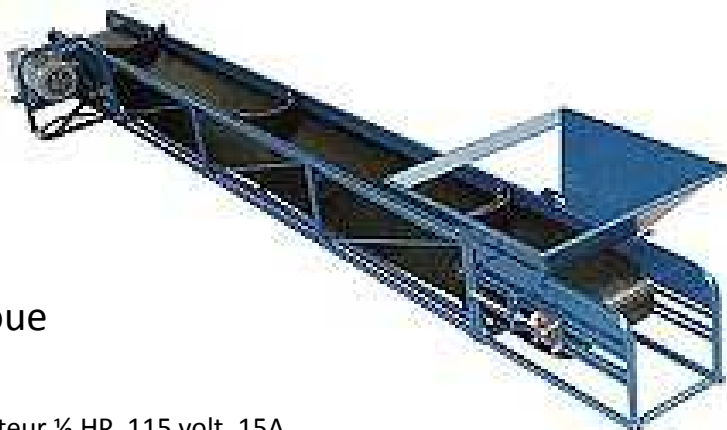
Modèle : TRMV65H

Force centrifuge : 2250 lbs

Laser



Convoyeur 16' avec remorque Boule : 2''



Mélangeur à ciment sur roue



Moteur ½ HP, 115 volt, 15A
Vitesse motrice 1720 rpm
Vitesse tambour 30 rpm
Poids 107 lbs

Truelle à béton Tremix électrique Pour des résultats professionnels

Moteur Honda 5.5 HP
Superficie de travail : 37½"
Longueur de la règle : 36"
Poids : 152 lbs



Déchaumeuse Bluebird PR18NEFA

Moteur : 5.5 HP
Largeur : 18"



Aérateur à gazon Bluebird

Moteur 4 HP
Largeur : 19"
Profondeur : jusqu'à 3"
Poids : 288 lbs



Motoculteur à fourche avant, entraînement à chaîne

Moteur 5 HP Briggs and Stratton
Largeur de labourage : 26"
Profondeur de labour : jusqu'à 8"



Détourbeuse Gripo KL55H

Moteur Honda 5.5 HP
Poids : 140 lbs
Largeur de coupe : 12"
Profondeur de coupe : 1"-1⁵/₈"



Étendeur à engrais



Balai motorisé à traction Ariens



Balai motorisé
Débroussailleuse

*Lame non fournie



Taille haie



Rouleau à pelouse



Essoucheuse



Brouette Motorisée
550 lbs (cap)



Tarière hydraulique remorquable
Boule : 1" 7/8



Brouette



Fendeuse à bois mécanique Gripo

Boule : 1" 7/8



Poids : 375 lbs
Hauteur totale : 37"
Largeur : 41"
Longueur : 79"
Longueur de la bûche : 25"½
Durée du cylindre : 3 secondes
Moteur : Honda 5.5 HP
Hauteur du couteau : 6"

Fendeuse à bois hydraulique Horizontale et verticale Métavic

Boule : 1" 7/8

Hauteur totale : 32"
Largeur : 48"
Longueur totale : 108 "
Longueur de la bûche : 24"
Moteur : Honda 5.5 HP



Déchiqueteuse

Boule : 2"



Capacité : 6"
Poids : 1560 lbs
Longueur : 65"
Largeur : 52"
Hauteur : 84"

Pompe à eau 1" à gaz

Oleo-Mac

1



Pompe à eau à gaz 2"

Lifan

2



Pompe à eau à gaz 4"

Lifan

3



Pompe submersible 2"

Ponstar PX-65011

4



Pompe submersible 1 "

Sta-Rite

5



Pompe submersible 3/4"

Ponstar PXL-65011

6



Laveuse à pression électrique Formula 100

1,000 Lbs/psi

7



Laveuse à pression à essence Kodi... Pompe à partir de 1/4"

2,200 lbs/psi

8



Génératrice Generac XG4000 watts



Génératrice Generac XG7000 watts



Soudeuse Génératrice



Compresseur électrique 20 gallons Omega
5 HP – 115 volts – 1 phase



Compresseur électrique 4 gallons Omega
2 HP – 115 volts – 1 phase



Marteau de démolition
25lbs DeWALT D25941

1



Marteau de démolition
70 lbs Hitachi H90SE

2



Marteau Rotatif SDS Max
DeWALT D25551K

3



Marteau Rotatif SDS Plus
DeWALT D25313K

4



** Mèche – ½" doit être vendu

Scie sauteuse DeWALT
DeWALT
DW317

5



Scie circulaire Hitachi
C7BMR

6



Scie alternative
DW309

7



Scie à béton électrique DeWALT D28754
Lame 12"



Scie à béton à essence Stihl TS400
Lame 14"



Scie à onglet 12" DeWALT
DW715



Scie à chaîne Husqvarna



Scie à céramique électrique Diamant



Scie électrique 10" Rubi
pour pavé uni et tuiles Rubi DT -



Scie à béton pour plancher



Trancheuse plancher flottant



Perceuse ½", 18 volts
DC988KA



Impact ½



Impact Hitachi 3/4



Perceuse magnétique

FEIN



Perceuse 3/8"

DW160



Perceuse ½" DW236



Perceuse à percussion ½"

DW520K



Perceuse ½"

Milwaukee



Perceuse Cardi

au diamant

Avec mèche



*Mèche pour cardi en surplus

Meleuse 4"½ DEWALT D28402

1



Meleuse 7" DeWALT D28474

2



Polisseuse robuste Nobles "Speedshine" 1700HD

Puissance 1.5hp
RPM 175
Largeur d'opération 17"
Longueur du cordon 50'
Dimension 25" x 22" x 51"
Poids - 100 lbs

3



Polisseur 7/9" DeWALT DW849

4



DÉCOLLEUSE À PAPIER PEINT

5



Sableuse à contour SL-7



Sableuse à plancher SL-8



Sableuse Orbitale à plancher



Grattoir à plancher



Ciseaux DeWALT

1



Tournevis à gypse DeWALT DW272

2



Cloueuse à bardeaux DeWALT D51321

3



Cloueuse à charpente en strip DeWALT D51822

4



Cloueuse à charpente en bobine Hitachi NV83A2

5



Cloueuse de finition Hitachi NT50AE

6



Cloueuse à plancher de bois franc Porter Cable FCN200

7



Raboteuse Hitachi P20SBK

8



Sableuse à courroie Porter Cable 363

9



Sableuse orbitale 5" DEWALT D26451

10





Séchoir à tapis

Ventilateur



Diable de déménagement

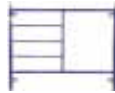


Levier à gypse

Capacité de charge :	150 lbs
Dimension du panneau :	Jusqu'à 4'x 16'
Hauteur maximum :	11'

Échafaudage

Cadre galvanisé
5' par 5'



croisillon galvanisé
10' par 4'



Plate-forme en bois contour en aluminim
10' par 19"




Roue 8"



Patte ajustable 24" avec plaque



½ échafaud 30''* 5' Horizontal, vertical



Chaufferette Heatstar à air forcé
indirecte au Diesel 115 Volts
210,000 BTU
Consommation : 8 hrs/14 Gal



Chaufferette Flagro FVO-400 à air forcé
indirecte au Diesel 115 Volts
395,000 BTU
Consommation : 16 hrs/42 Gal



Fichoïr pour toilette :



Fichoïr à égout manuel pour tuyau 2'' à 4''

Longueur de 100'



Fichoïr à égout électrique pour tuyau 1'' ¼ à 2'' ½

Longueur de 50'

